

DOCUMENTACIÓN TÉCNICA



Ref.: CC18

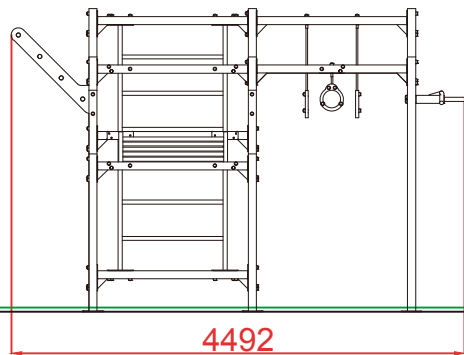
CONJUNTO 18

EN-UNE 16630

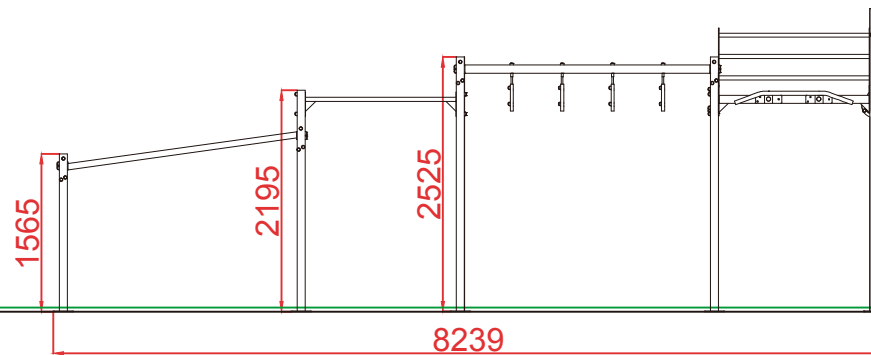


Edad recomendada jóvenes y adultos
que midan más de 1,40 m de estatura
Altura libre de caída 1,84 m
Componentes de acero carbono
Tratamiento galvanizado y pintado al horno
Tornillería protegida con tapones de polipropileno
8 usuarios, 1 por estación

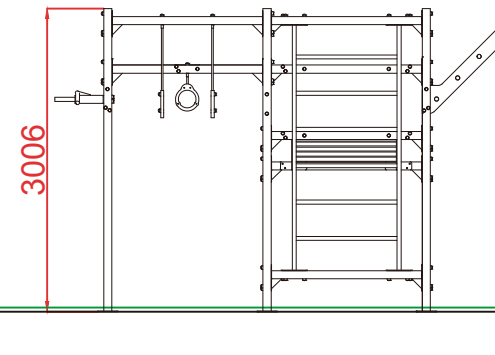
PERFIL IZQUIERDO



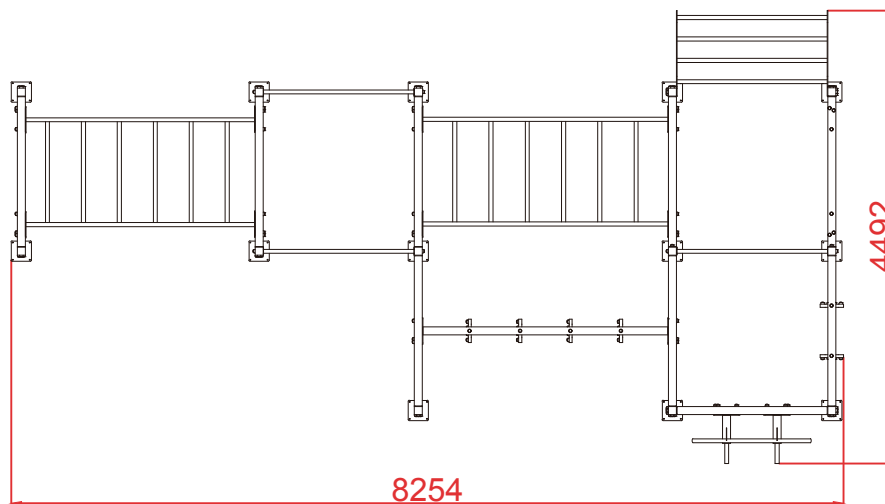
ALZADO




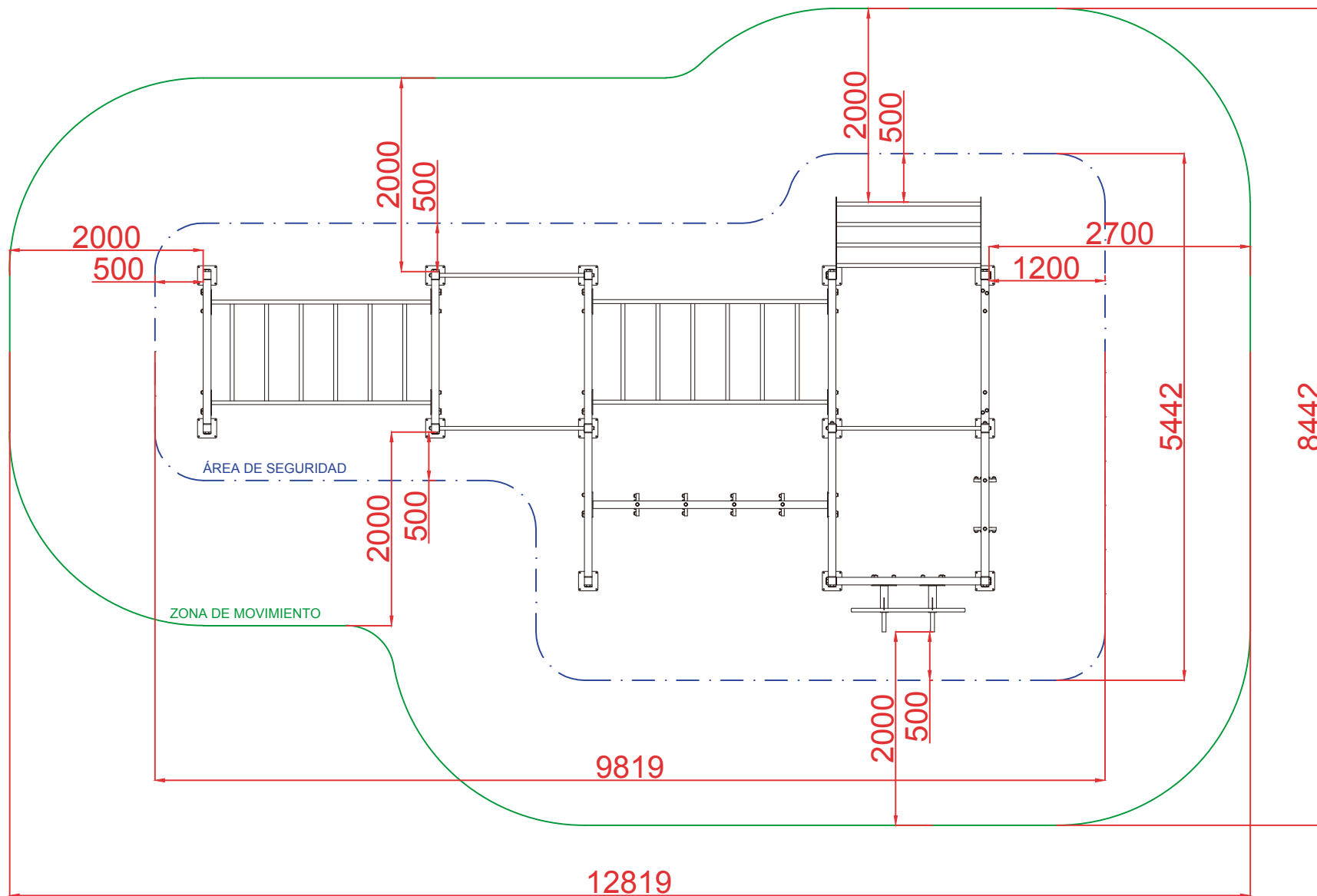
PERFIL DERECHO




PLANTA



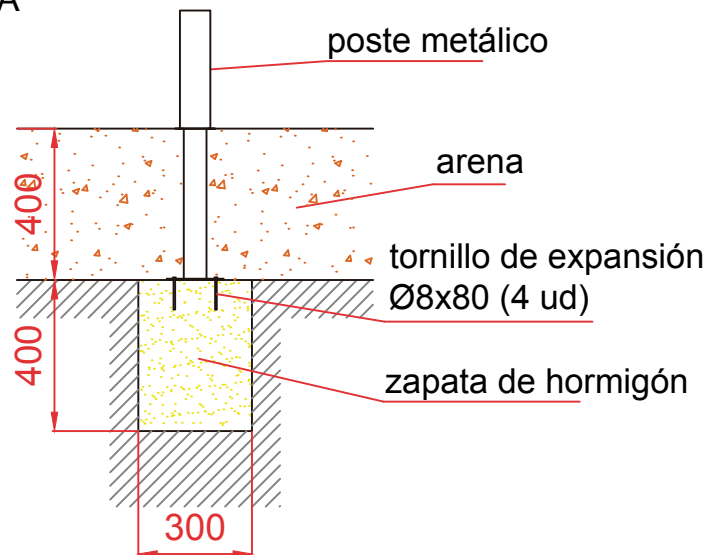
Dibujado		PLANO 1 VISTAS GENERALES		Ref: CC18
Revisado				
Aprobado		Descripción:	Escala: N° Hoja Fecha: 2/7 15/07/2019	
		CONJUNTO 18		



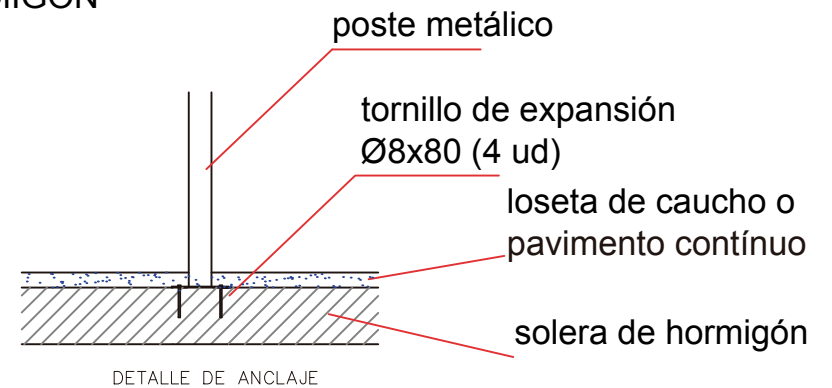
Área Movimiento: 90,47 m²
 Área Ejercicio: 40,38 m²


Dibujado		PLANO 2 VISTAS GENERALES		Ref: CC18
Revisado				
Aprobado				
Descripción:		Escala:	Nº Hoja	
CONJUNTO 18			3/7	
		Fecha:	15/07/2019	

DETALLES CIMENTACIÓN
ESQUEMA DE CIMENTACIÓN
EN ARENA

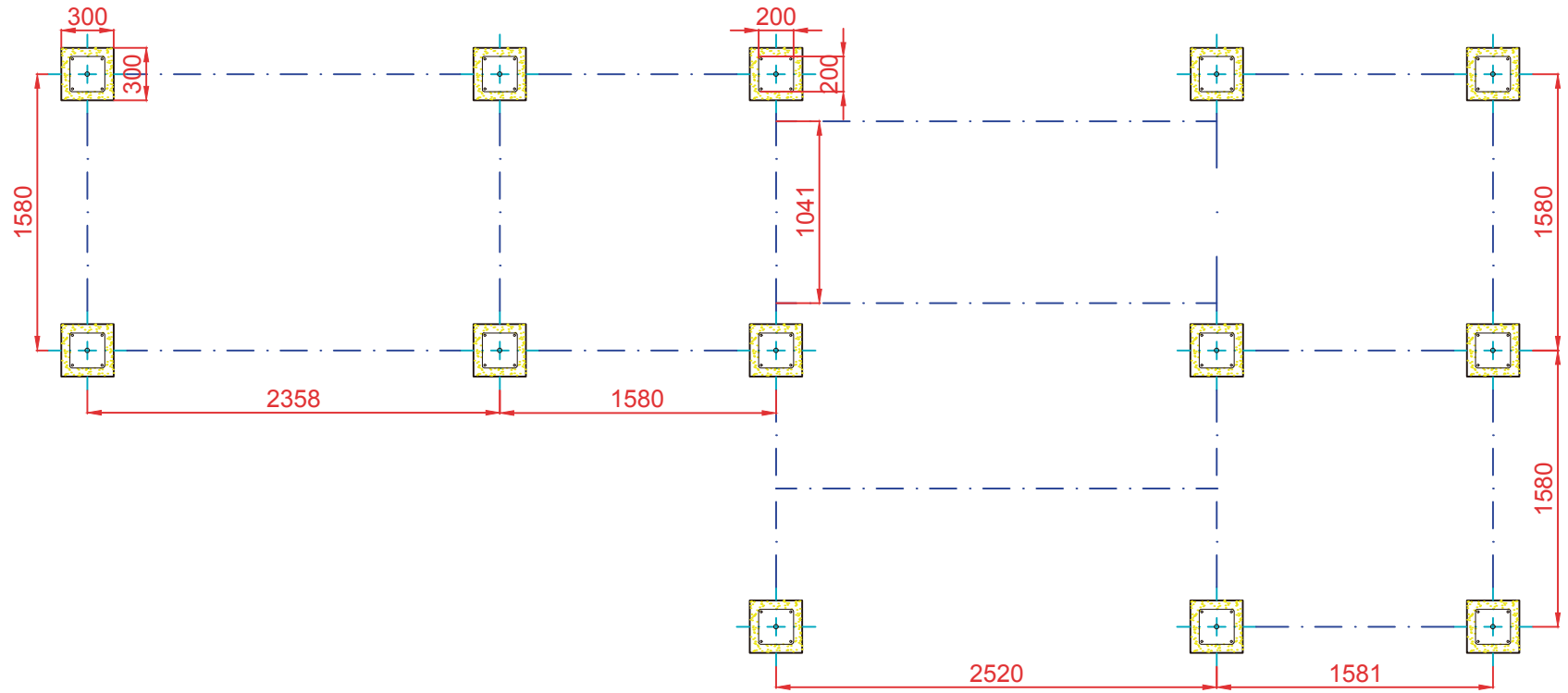



ESQUEMA DE CIMENTACIÓN
EN HORMIGÓN



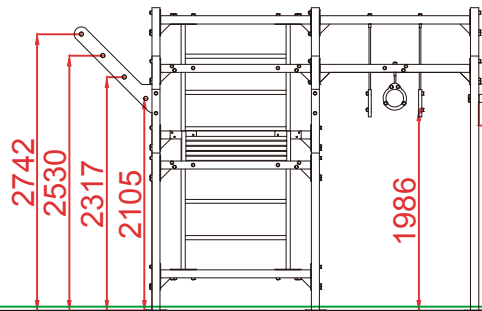
Dibujado		PLANO 3 CIMENTACIÓN		Ref: CC18	
Revisado					
Aprobado		Descripción:	Escala:		Nº Hoja 4/7
		CONJUNTO 18	Fecha:		15/07/2019

PLANTA

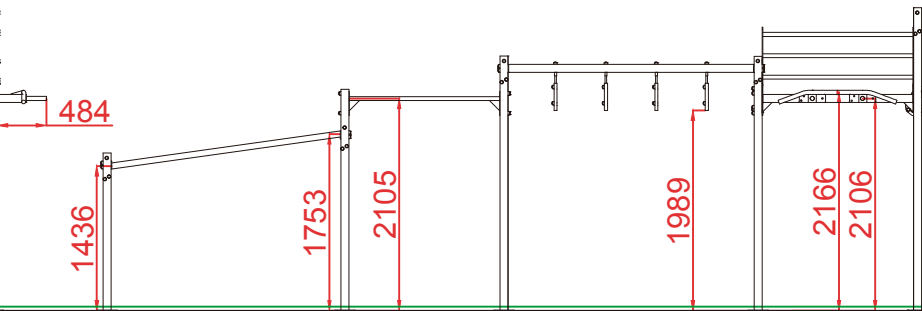


Dibujado		PLANO 4 CIMENTACIÓN		Ref: CC18
Revisado				
Aprobado				
Descripción:	CONJUNTO 18		Escala: N° Hoja 5/7 Fecha: 15/07/2019	

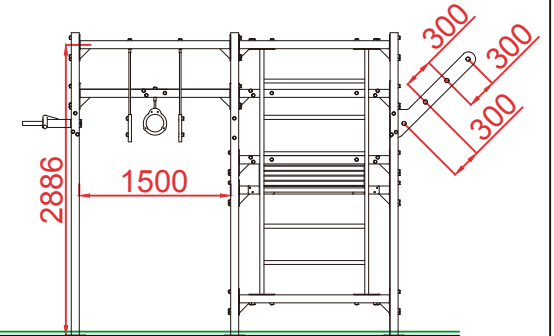
PERFIL IZQUIERDO



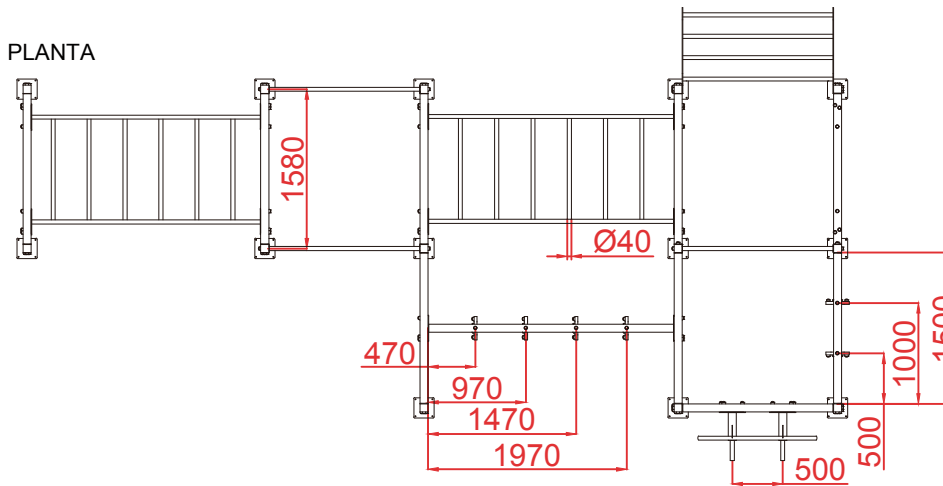
ALZADO




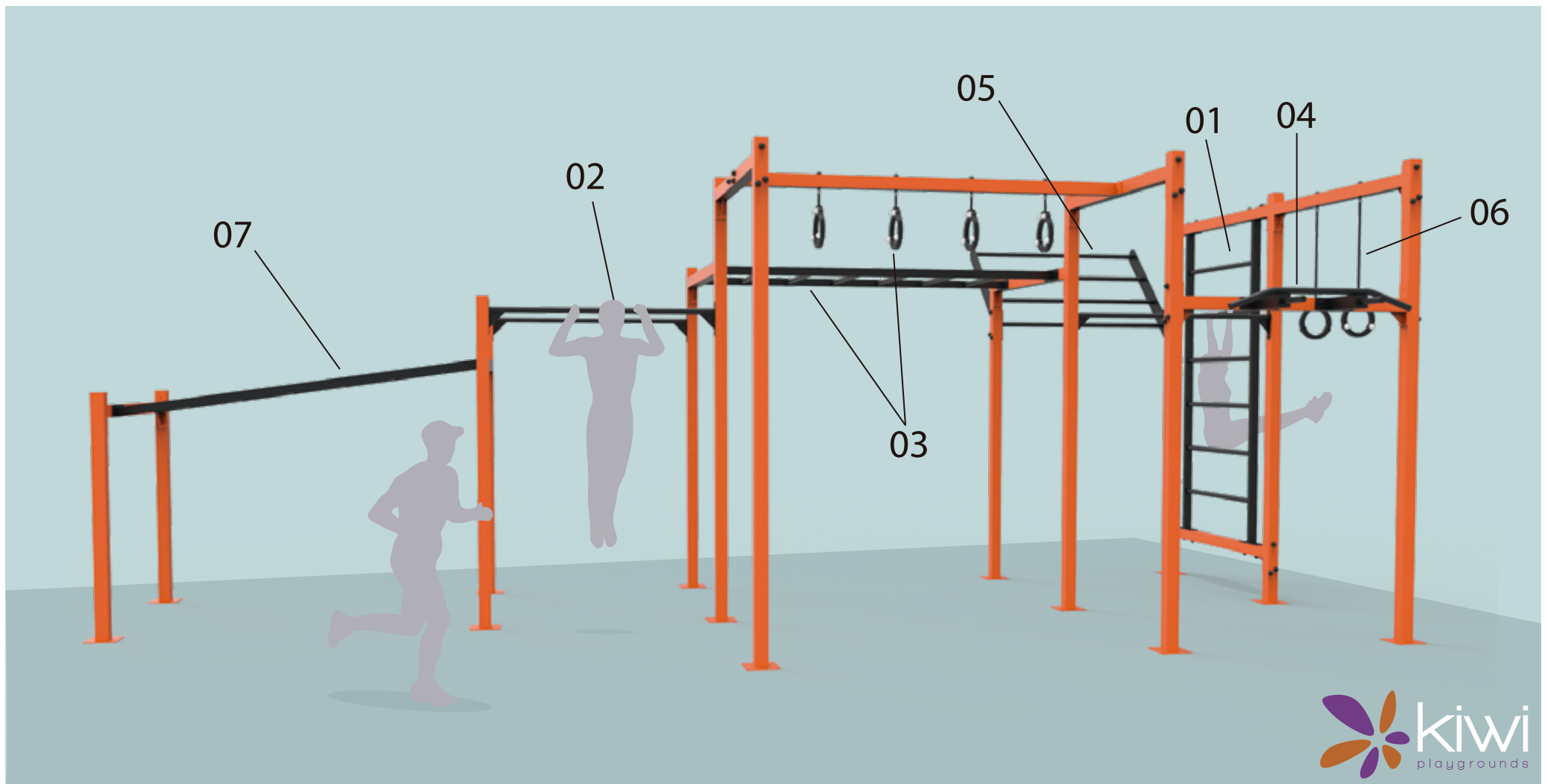
PERFIL DERECHO




PLANTA



Dibujado		PLANO 5 VISTAS DE DETALLE	Ref: CC18	
Revisado				
Aprobado				
Descripción:		Escala:	Nº Hoja	
CONJUNTO 18			6/7	
		Fecha:	15/07/2019	



<p>ESPALDERA</p> <p>01</p> 	<p>FUNCIÓN: Ejercicios de zona abdominal y lumbar, flexores de cadera y cuádriceps. También se pueden realizar todo tipo de ejercicios de flexibilidad.</p> <p>USO: Colocar los brazos totalmente estirados y agarrar la barra superior con las dos manos, con el torso erguido extienda las piernas y eleve los pies hacia arriba, formando con el cuerpo y las piernas una "L" paralela al suelo.</p>	<p>BARRA SIMPLE</p> <p>02</p> 	<p>FUNCIÓN: Ejercicios de tracción que fortalecen los músculos del tronco, brazos y antebrazos.</p> <p>USO: Con los brazos totalmente estirados, agarre la barra con las dos manos y eleve su cuerpo mediante la flexión de los brazos, hasta que la barbilla sobrepase la barra sobre la cual se pende. Finalice extendiendo de nuevo los brazos.</p>	<p>ESCALERA HORIZONTAL</p> <p>03</p> 	<p>FUNCIÓN: Ejercicios de fuerza y coordinación. Fortalece los músculos del tronco, brazos y antebrazos.</p> <p>USO: Agárrese con las manos en una de las barras y con la ayuda del balanceo corporal, extienda uno de sus brazos hasta agarrar la siguiente barra de la escalera. Repita el movimiento alternando los brazos y completando el recorrido.</p>	<p>BARRAS DE DOMINADAS</p> <p>04</p> 	<p>FUNCIÓN: Ejercicios de progresiva dificultad que fortalecen los músculos de la espalda, el tronco los brazos y los hombros.</p> <p>USO: Con los brazos totalmente estirados, agarre la barra con las dos manos. Cuanto mayor sea la apertura mayor será la dificultad. Eleve su cuerpo mediante la flexión de los brazos. Finalice con un descenso controlado extendiendo los brazos de nuevo.</p>	<p>ESCALERA DE ASCENSO 45°</p> <p>05</p> 	<p>FUNCIÓN: Ejercicios exigentes de fuerza y coordinación que favorece los músculos del tronco superior</p> <p>USO: Agarre con ambas manos la primera barra del recorrido y, balanceándose alcance la segunda barra con una de las manos, después agarre la siguiente con la otra mano. Una vez alcanzada la barra más alta realice el recorrido inverso.</p>	<p>PÓRTICO DE ANILLAS</p> <p>06</p> 	<p>FUNCIÓN: Ejercicios exigentes de fuerza y coordinación que favorece la musculación de hombros, brazos, antebrazos y espalda.</p> <p>USO: Agarre una anilla con cada mano y elévese hasta colocar las manos a la altura de la cintura. Mantenga la posición con un brazo mientras extiende el otro hasta formar un ángulo recto con el cuerpo. Alterne el ejercicio para realizarlo con ambos brazos.</p>	<p>ESCALERA INCLINADA</p> <p>07</p> 	<p>FUNCIÓN: Ejercicios de fuerza y coordinación. Fortalece los músculos del tronco, brazos y antebrazos</p> <p>USO: Agárrese con las manos en una de las barras y con la ayuda del balanceo corporal, extienda uno de sus brazos hasta agarrar la siguiente barra de la escalera. Repita el movimiento alternando los brazos y completando el recorrido.</p>
---	---	--	--	---	---	---	---	---	---	--	---	--	--