


DOCUMENTACIÓN TÉCNICA



Ref.: CD03

Espaldera

UNE EN 16630:2015



Tubo de acero termolacado.
Madera de pino tratada en autoclave nivel IV.
Tornillería cincada protegida con tapones de polipropileno.

Altura caída: 2,39 m.

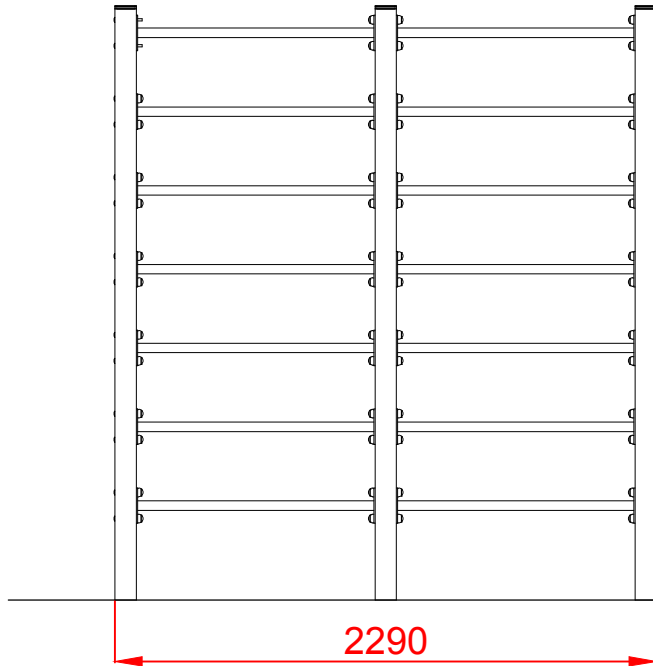
Nº de Usuarios: 2.

Edades: A partir de 16 años y usuarios que midan más de 1,40 m.


Objetivo: Trabajo y estiramiento de todas las partes del cuerpo.

Modo de uso: (1) Agarrados de frente a las barras, subir y bajar los travesaños. (2) De espaldas, elevar las piernas quedando suspendido de las barras superiores. Realización de múltiples estiramientos.

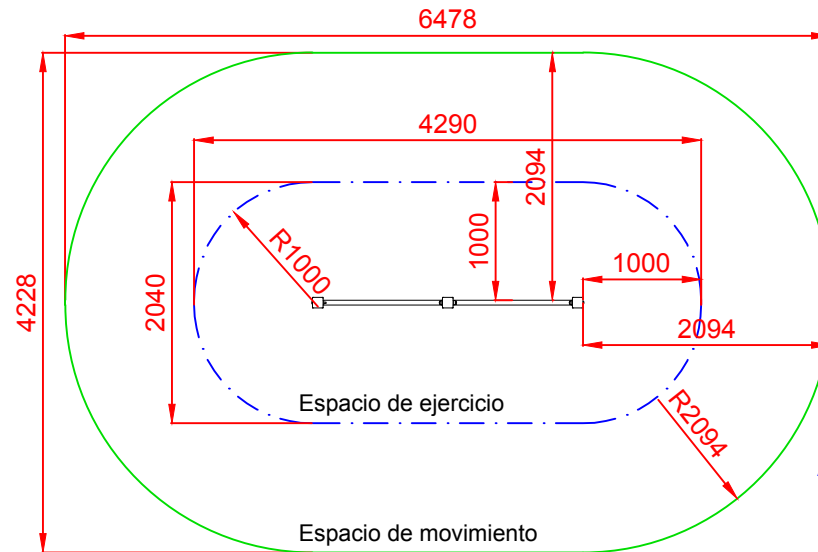
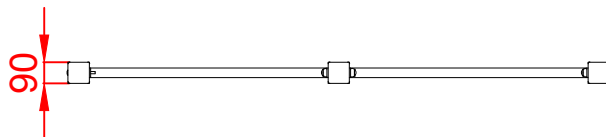
ALZADO



PERFIL IZQUIERDO



PLANTA



Área Ejercicio: 7,90 m²
 Área Movimiento: 23,63 m²
 E: 1/2

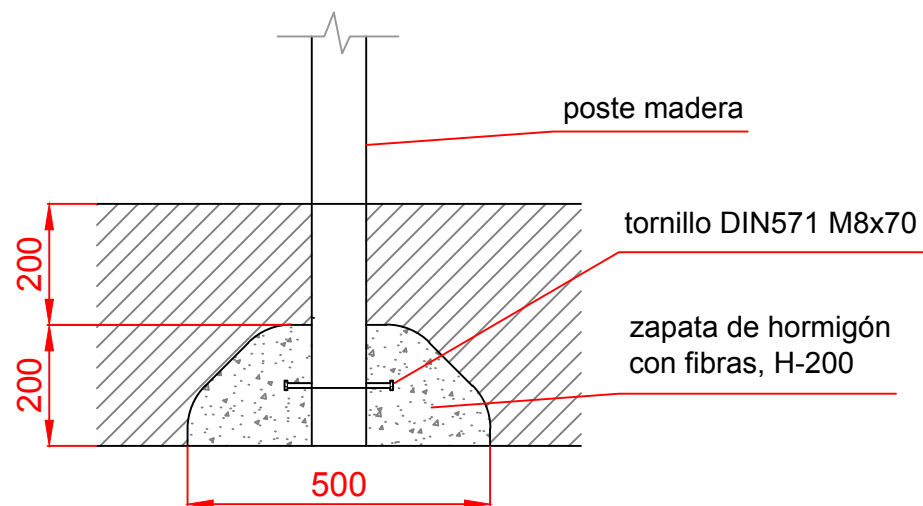
Dibujado		PLANO 1		Ref: CD03
Revisado		VISTAS GENERALES		
Aprobado				
Descripción:	ESPALDERA		Escala:	Nº Hoja 2/3
			Fecha:	01/10/2021



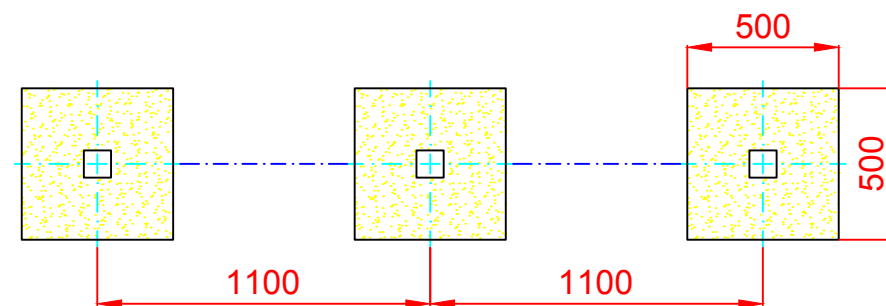
DETALLES CIMENTACIÓN


ESQUEMA DE CIMENTACIÓN

E: 2/1



PLANTA



Dibujado		PLANO 2 CIMENTACIÓN Y ANCLAJES	Ref: CD03
Revisado			
Aprobado			
Descripción:	ESPALDERA	Escala:	Nº Hoja 3/3
		Fecha:	01/10/2021