

DOCUMENTACIÓN TÉCNICA



Ref.: CD08

Escalada

UNE EN 16630:2015



Tubos de acero termolacado.
Madera de pino tratada en autoclave nivel IV.
Tornillería cincada protegida con tapones de polipropileno.

Altura caída: 1,24 m.

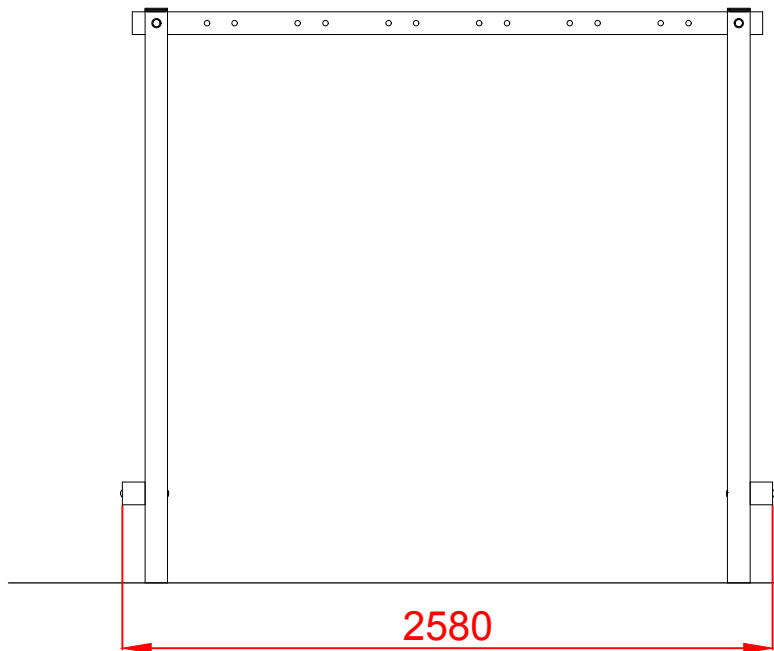
Nº de Usuarios: 1.

Edades: A partir de 16 años y usuarios que midan más de 1,40 m.

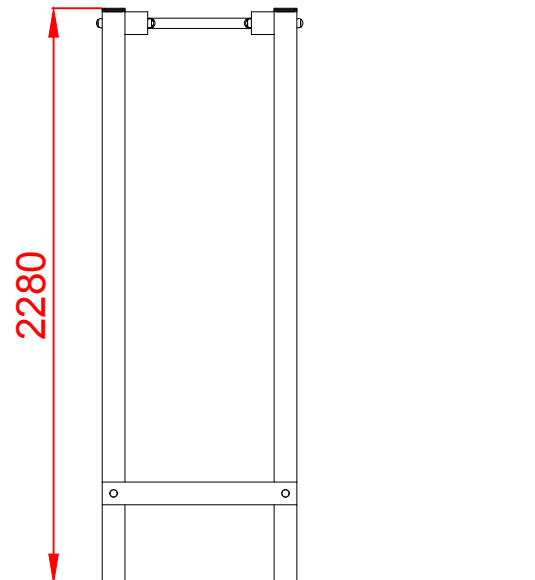
Objetivo: Trabajo y estiramiento de todas las zonas musculares.

Modo de uso: Colocados sobre los travesaños inferiores, colgarse de las barras y desplazarse con la ayuda del balanceo corporal hasta completar el recorrido.

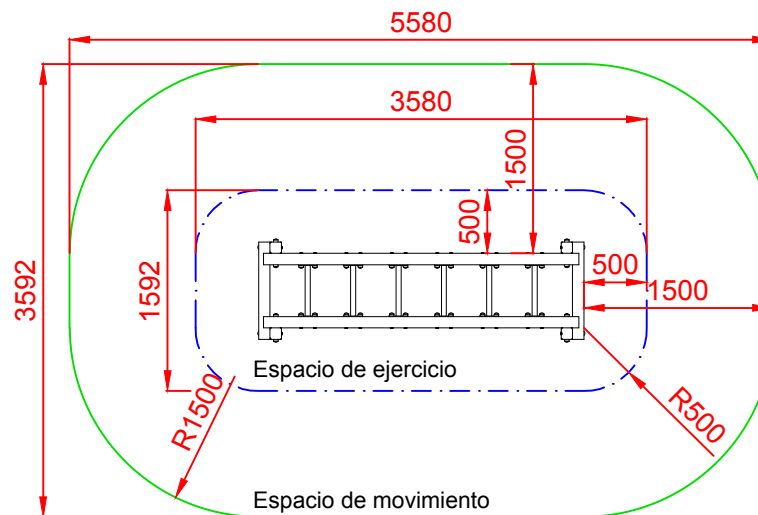
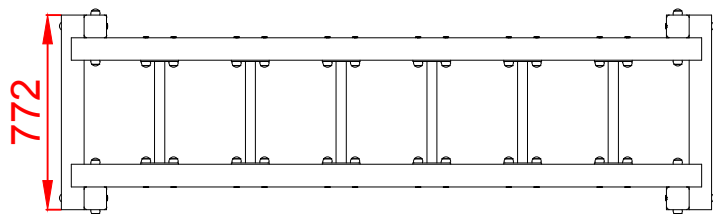
ALZADO



PERFIL IZQUIERDO



PLANTA



Área Ejercicio: 5,48 m²
 Área Movimiento: 18,11 m²
 E: 1/2

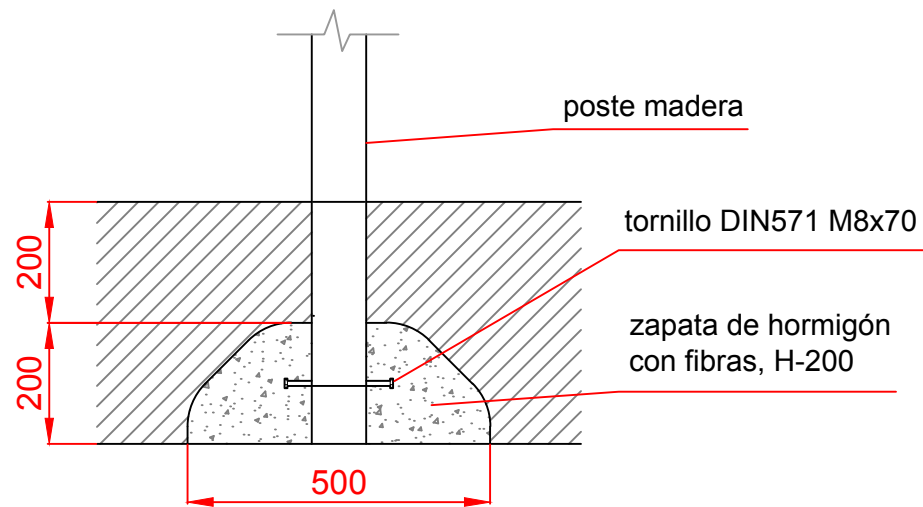
| | | | | |
|--------------|----------|------------------|---------|----------------|
| Dibujado | | PLANO 1 | | Ref: CD08 |
| Revisado | | VISTAS GENERALES | | |
| Aprobado | | | | |
| Descripción: | ESCALADA | | Escala: | Nº Hoja 2/3 |
| | | | Fecha: | 13/10/2021 |




DETALLES CIMENTACIÓN


ESQUEMA DE CIMENTACIÓN

E: 2/1



PLANTA



| | | | | |
|--------------|--|------------------------|------------|---|
| Dibujado | | PLANO 2 | | Ref: CD08 |
| Revisado | | CIMENTACIÓN Y ANCLAJES | | |
| Aprobado | | | | |
| Descripción: | | Escala: | Nº Hoja |  |
| ESCALADA | | | 3/3 | |
| | | Fecha: | 13/10/2021 | |