

DOCUMENTACIÓN TÉCNICA



Ref.: CD11

Barra de equilibrio

UNE EN 16630:2015



Madera de pino tratada en autoclave nivel IV.
Tornillería cincada protegida con tapones de polipropileno.

Altura caída: 0,59 m.


Nº de Usuarios: 1.

Edades: A partir de 16 años y usuarios que midan más de 1,40 m.

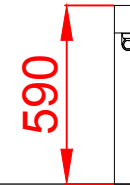
Objetivo: Favorecer el desarrollo del equilibrio.

Modo de uso: Cruzar la barra de extremo a extremo, manteniendo el equilibrio.
Extender los brazos en cruz si es necesario.

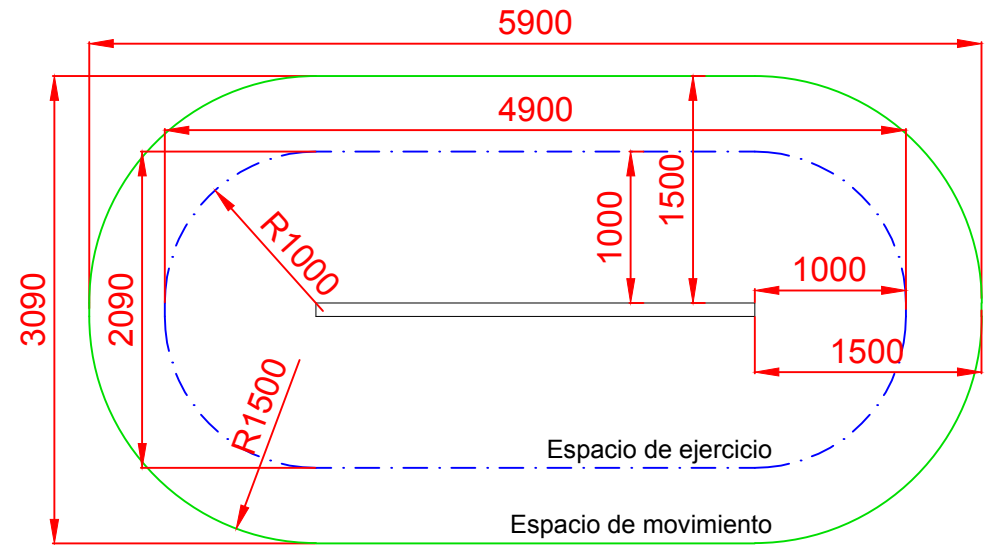

ALZADO



PERFIL IZQUIERDO




PLANTA



Área Ejercicio: 9,38 m²

Área Movimiento: 16,30 m²

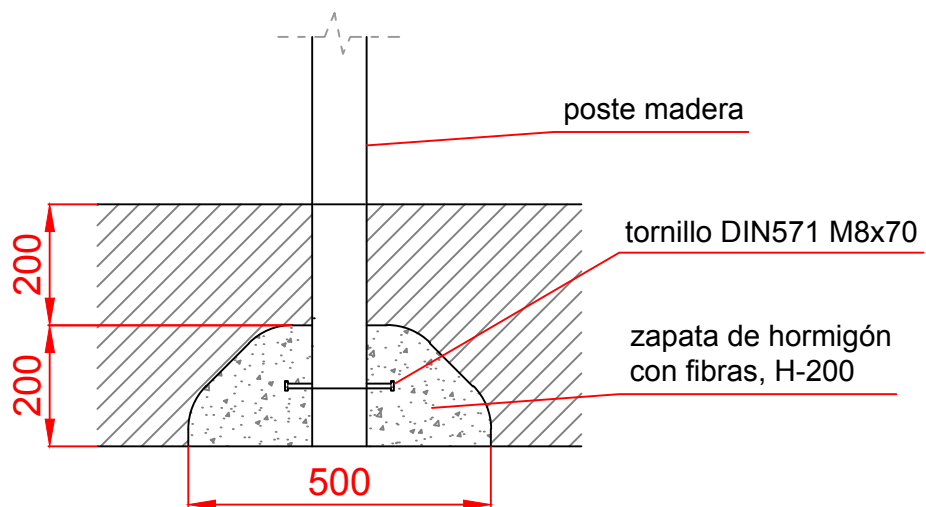
E: 1/2

Dibujado		PLANO 1 VISTAS GENERALES		Ref: CD11	
Revisado					
Aprobado		Descripción:	Escala:		Nº Hoja 2/3
		BARRA EQUILIBRIO	Fecha:		20/10/2021

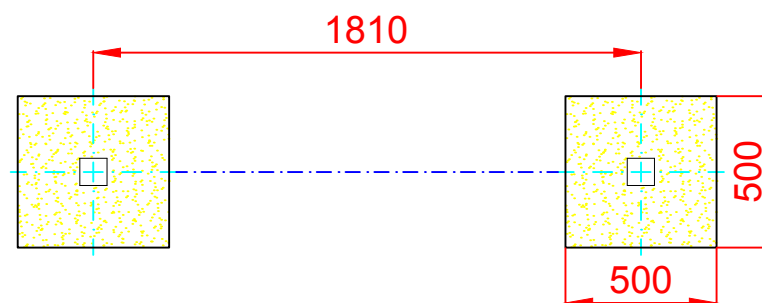
DETALLES CIMENTACIÓN


ESQUEMA DE CIMENTACIÓN

E: 2/1



PLANTA



Dibujado		PLANO 2 CIMENTACIÓN Y ANCLAJES	Ref: CD11	
Revisado				
Aprobado				
Descripción: BARRA EQUILIBRIO		Escala:	Nº Hoja 3/3	Fecha: 20/10/2021