


DOCUMENTACIÓN TÉCNICA



Ref.: VLL10

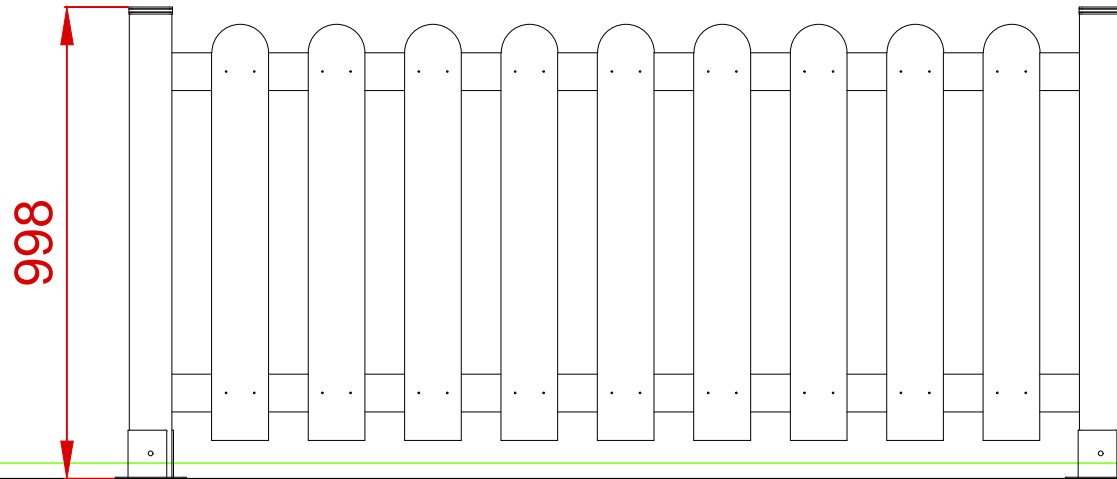
Valla Madera Lamas PEHD

UNE EN 1176-1:2018

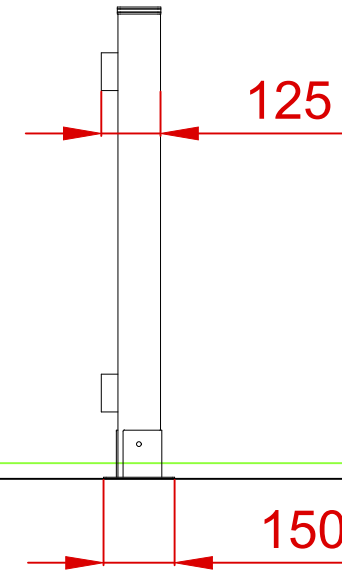


Madera de pino tratada en autoclave Nivel IV
Componentes plásticos: Polietileno de alta densidad con protección UV
Componentes metálicos galvanizados

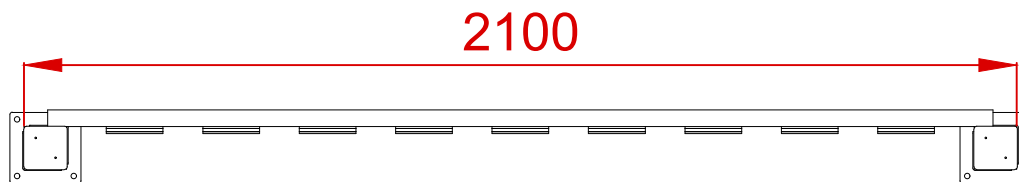
ALZADO



PERFIL IZQUIERDO



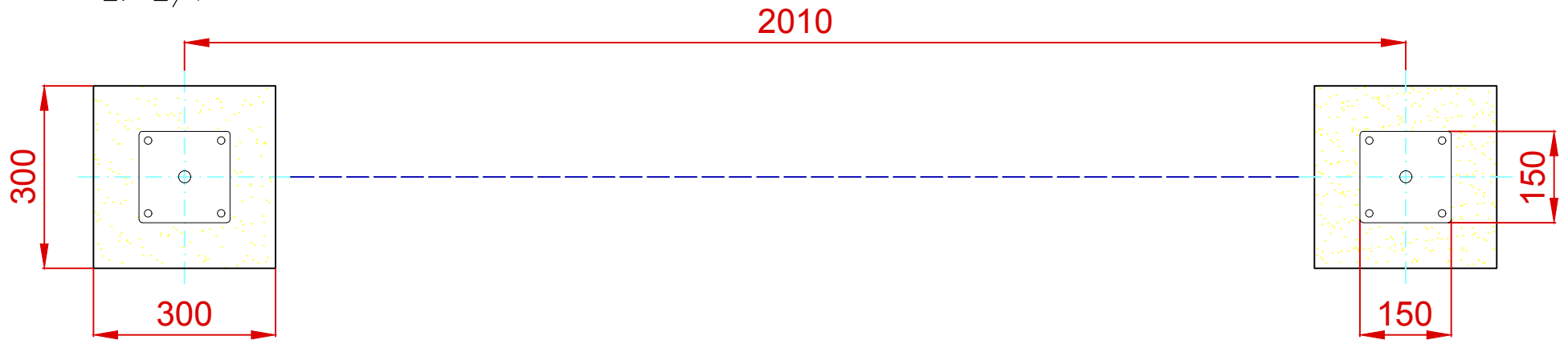
PLANTA



Dibujado		PLANO 1 VISTAS GENERALES		Ref: VLL10
Revisado				
Aprobado				
Descripción:	VALLA MADERA LAMAS PEHD		Escala:	Nº Hoja 2/3
			Fecha:	10/02/2022

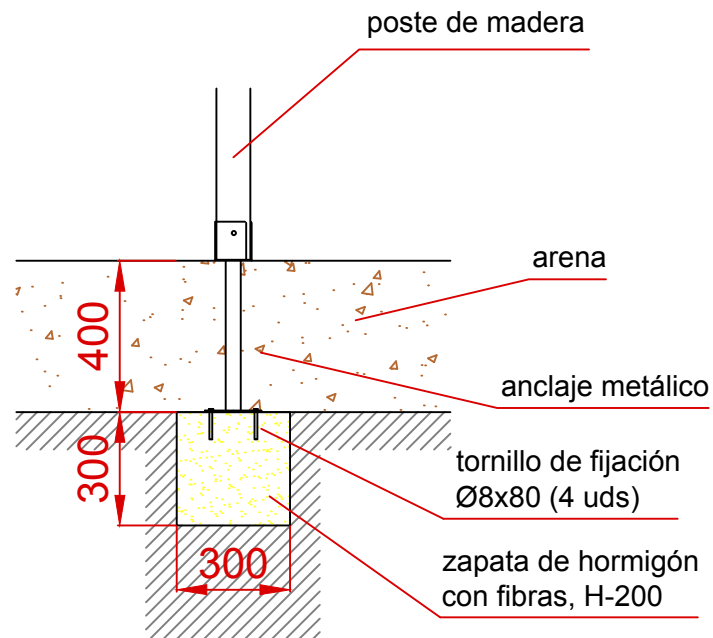


PLANTA CIMENTACIÓN
E: 2/1

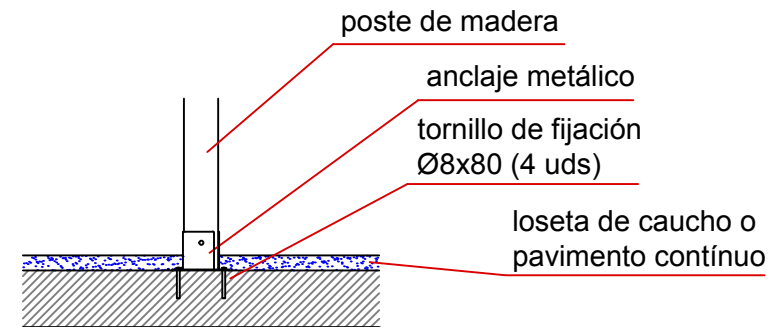



DETALLES CIMENTACIÓN

ESQUEMA DE CIMENTACIÓN
EN ARENA



ESQUEMA DE CIMENTACIÓN
EN HORMIGÓN



Dibujado		PLANO 2 CIMENTACIÓN Y ANCLAJES	Ref: VLL10	
Revisado				
Aprobado				
Descripción:		Escala:	Nº Hoja	
VALLA MADERA LAMAS PEHD			3/3	
		Fecha:	10/02/2022	