



# El Gato (edad 6-12 años)

Ref. KP4051

Última revisión: 11/11/2024

Pág. 1/4

EN-1176-1: 2018+A1:2023

EN-1176-2: 2018+AC:2019

EN-1176-3: 2017



SERIE  
**ANIMALS**  
SERIES



Juego modular sin accesorios.  
En el ejemplo se muestra instalado con escalera, barra de bomberos y tobogán.

### Información técnica.

**Animal:** Realizado en poliéster pintado en masa, con ggel-coat del color predominante y con tratamiento antigrafiti.

**Estructura:** interna, realizada en tubo de acero cincado.

**Superficie de pisada:** realizada en EPDM de alta resistencia

**.Fijaciones:** De acero cincado para montaje sobre sollera de hormigón.

### Datos técnicos.

**Montajpers.** 2 horas. **Peso:** 300 Kg.

**Altura total:** 2,35 m.

**Altura libre de caída:** 1,50 m.

**Área de seguridad:** 3232,05 m<sup>2</sup>. (muestra)

**Dimensiones pieza más grande:** 3 m.

**Disponibilidad de repuestos:** 3 años.



C/ Foia, 13  
P.I. Alquería de Moret  
46210 Picanya  
(Valencia)



+34 963 313 677



kiwi@kiwipw.com



kiwiplaygrounds.com

La empresa se reserva el derecho de realizar cualquier modificación o cambio en sus productos.



**MÓDULOS**



El Gato (edad 6-12 años)

Ref. KP4004

Última revisión: 11/11/2024

Pág. 2/4

EN-1176-1: 2018+A1:2023

EN-1176-2: 2018+AC:2019

EN-1176-3: 2017



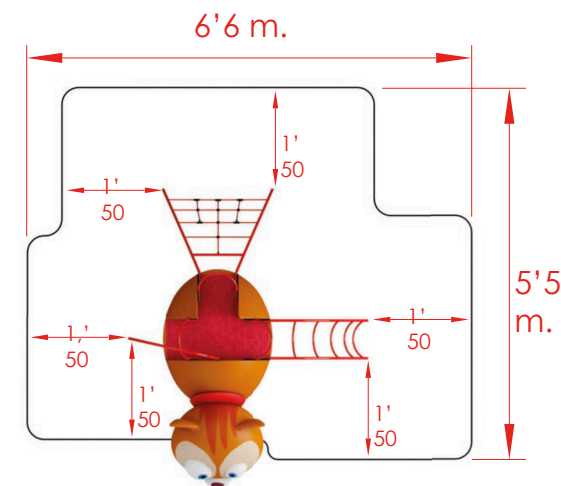
SERIE  
**ANIMALS**  
SERIES

El juego infantil está diseñado para ofrecer una experiencia divertida y activa para los niños, fomentando su desarrollo físico mientras juegan al aire libre. Con su forma de toro, los niños pueden subirse y balancearse, lo que les ayuda a mejorar su equilibrio y coordinación motriz de una manera lúdica.


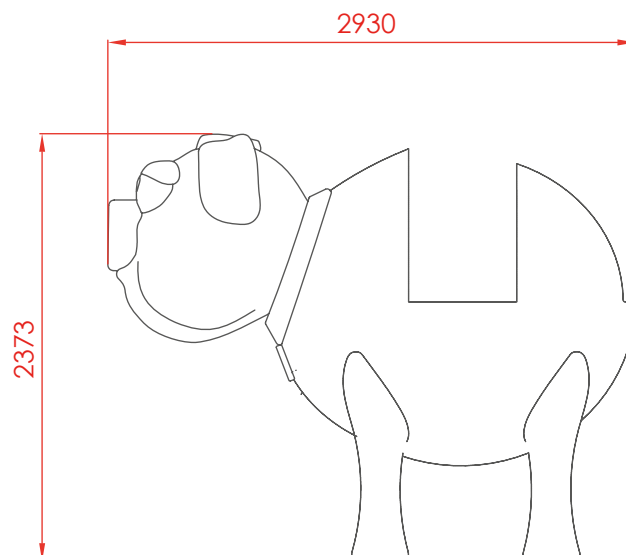
Este juego está construido con materiales resistentes y seguros, como acero galvanizado y fibras de vidrio de alta calidad, lo que garantiza su durabilidad y la seguridad de los niños. Además, cuenta con bordes redondeados para evitar cualquier riesgo de lesiones. Su diseño atractivo y colorido capta la atención de los pequeños, haciéndolo aún más emocionante para ellos.

El juego infantil es una excelente opción para estimular la actividad física de los niños, promoviendo el ejercicio de manera divertida y natural. Fomenta la fuerza, la agilidad y la resistencia, ayudando a los niños a desarrollar habilidades motrices mientras se divierten. Este tipo de juegos es ideal para parques infantiles, escuelas

Área de seguridad: 50,6 m<sup>2</sup>  
(con elementos de muestra)



Dimensiones generales (mm.)



**MÓDULOS**



C/ Foia, 13  
Pl. Alquería  
de Moret  
46210 Picanya  
(Valencia)



+34 963 313 677



kiwi@kiwipw.com




kiwiplaygrounds.com

La empresa se reserva el  
derecho de realizar  
cualquier modificación o  
cambio en sus productos.




SERIE **ANIMALS**  
SERIES  
*special projects*

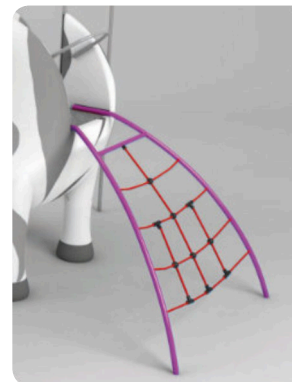
Accesorios disponibles.



Ref. KP4012  
Rocodromo




Ref. KP4013  
Barra de bomberos



Ref. KP4014  
Red de trepa




Ref. KP4015  
Escalera



Ref. KP4016  
Columpio



Ref. KP4017  
Tobogán



Ref. KP4018  
Escalera curva



Ref. KP2002W  
Tobogán tubo recto



C/Foia, 13  
P.I. Alquería  
de Moret  
46210 Picanya  
(Valencia)



+34963 313677



kiwi@kiwipw.com



kiwiplaygrounds.com

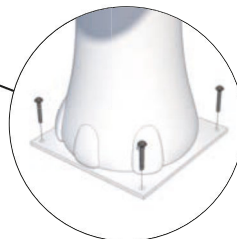
La empresa se reserva el  
derecho de realizar  
cualquier modificación o  
cambio en sus productos.



SERIE ANIMALS SERIES



Detalle del anclaje



Área de seguridad: 32'05 m<sup>2</sup>  
(con accesorios de muestra)



C/ Foia, 13  
Pl. Alquería  
de Moret  
46210 Picanya  
(Valencia)



+34 963 313 677

kiwi@kiwipw.com

kiwiplaygrounds.com

La empresa se reserva el  
derecho de realizar  
cualquier modificación o  
cambio en sus productos.

Dimensiones de la solera de hormigón del ejemplo



**Instalación.**

Atornillado a solera de hormigón mediante tacos de expansión o varilla rosca-  
da y epoxi. Acabado con revestimiento de material compactado, ya sea caucho  
continuo o loseta.

**Mantenimiento.**

-Revisión: Se deberá comprobar todas las sujeciones, tornillos y pernos peri-  
ódicamente y, si fuera necesario, volverlos a apretar y ajustar, anotando la fecha  
para llevar un control.

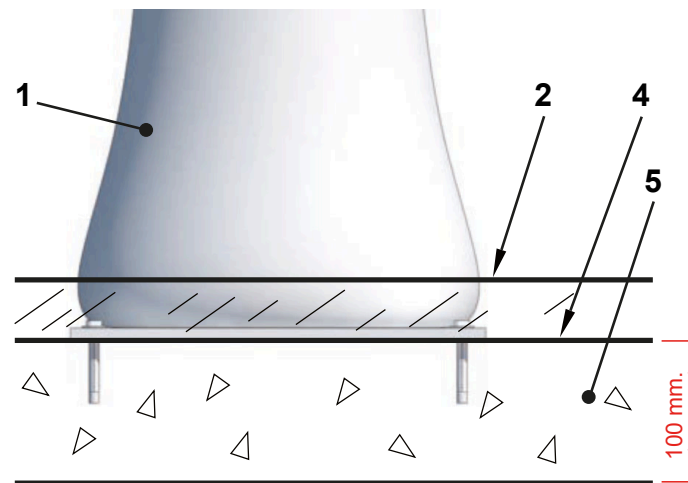
**Inspecciones.**

1. Inspección visual de rutina. Se realizará una inspección ocular y funcional con el  
fin de comprobar que no ha sufrido ningún daño por vandalismo.

2. Inspección funcional. Esta inspección se realizará con una periodicidad de 1  
a 3 meses y se debería prestar atención a los componentes "sellados de por vida"  
y los equipos que su estabilidad dependa de un poste.

3. Inspección anual. Se realizará una inspección completa de todo el conjunto  
con el fin de comprobar que reúne todos los apartados de la norma y que no ha  
sufrido modificación.

Detalle del anclaje



1 Pata.

3 Superficie de juego. 3 Caucho. 4

Parte superior de los cimientos. 5

Solera de hormigón.

MÓDULOS